



## ΤΜΗΜΑ ΨΗΦΙΑΚΩΝ ΣΥΣΤΗΜΑΤΩΝ

ΠΡΟΣ ΤΟΥΣ ΦΟΙΤΗΤΕΣ  
ΤΩΝ ΜΕΤΑΠΤΥΧΙΑΚΩΝ ΠΡΟΓΡΑΜΜΑΤΩΝ ΣΠΟΥΔΩΝ  
ΤΟΥ ΤΜΗΜΑΤΟΣ ΨΗΦΙΑΚΩΝ ΣΥΣΤΗΜΑΤΩΝ

### ΕΝΗΜΕΡΩΣΗ – ΟΔΗΓΙΑ

### ΓΙΑ ΤΗΝ ΛΕΙΤΟΥΡΓΙΑ ΤΟΥ ΝΕΟΥ E-CLASS ΤΩΝ Π.Μ.Σ.



Σας ενημερώνουμε ότι με την έναρξη του Β' Εξαμήνου ακαδημαϊκού έτους 2020-21, θα δοθεί σε λειτουργία το νέο e-class «ΛΕΥΚΙΠΠΟΣ» που θα αφορά αποκλειστικά και μόνο τα μαθήματα των Μεταπτυχιακών Προγραμμάτων Σπουδών του Τμήματος Ψηφιακών Συστημάτων του Πανεπιστημίου Πειραιώς και η σύνδεση σε αυτό θα γίνεται με τη χρήση Ιδρυματικού Λογαριασμού.

Στο **νέο e-class** με το όνομα «**Λεύκιππος**» θα έχουν πρόσβαση **μόνον** οι φοιτητές και οι διδάσκοντες των Π.Μ.Σ. του Τμήματος Ψηφιακών Συστημάτων του Πανεπιστημίου Πειραιώς.

Εφεξής, οι μεταπτυχιακοί φοιτητές του Τμήματος Ψηφιακών Συστημάτων θα χρησιμοποιούν **μόνο το e-class «Λεύκιππος»** για τη σχετική τους ενημέρωση που αφορά τα μαθήματα του Π.Μ.Σ. που παρακολουθούν (π.χ. υλικό, διαφάνειες, εργασίες, κ.α.) **και όχι το e-class «Εύδοξος»**, το οποίο θα συνεχίζει να λειτουργεί, πλέον μόνον για τα μαθήματα του Προπτυχιακού Προγράμματος Σπουδών του Τμήματος Ψηφιακών Συστημάτων.

Στα πλαίσια αυτής της αλλαγής, **καλούνται όλοι οι μεταπτυχιακοί φοιτητές** του Τμήματος Ψηφιακών Συστημάτων, εφόσον έχουν πρώτα **ενεργοποιήσει τον Ιδρυματικό τους Λογαριασμό** (σχετικές οδηγίες υπάρχουν εδώ: <https://www.unipi.gr/unipi/el/hu-uregister.html>), να **συνδεθούν στην πλατφόρμα του e-class «Λεύκιππος»** (<https://lekippos.ds.unipi.gr/>), χρησιμοποιώντας τα στοιχεία του **ιδρυματικού τους λογαριασμού** και να **εγγραφούν ένα-προς-ένα στα μαθήματα του εξαμήνου του Π.Μ.Σ. που παρακολουθούν.**

**Ακολουθούν αναλυτικά, οι ενέργειες (βήματα) που πρέπει να γίνουν από τους μεταπτυχιακούς φοιτητές του Τμήματος Ψηφιακών Συστημάτων**, με σκοπό να ολοκληρώσουν την σύνδεσή τους στο νέο e-class «Λεύκιππος» και να μπορούν να το χρησιμοποιήσουν στα πλαίσια διδασκαλίας των μαθημάτων του ακαδημαϊκού έτους 2021-22.

#### **Σημείωση:**

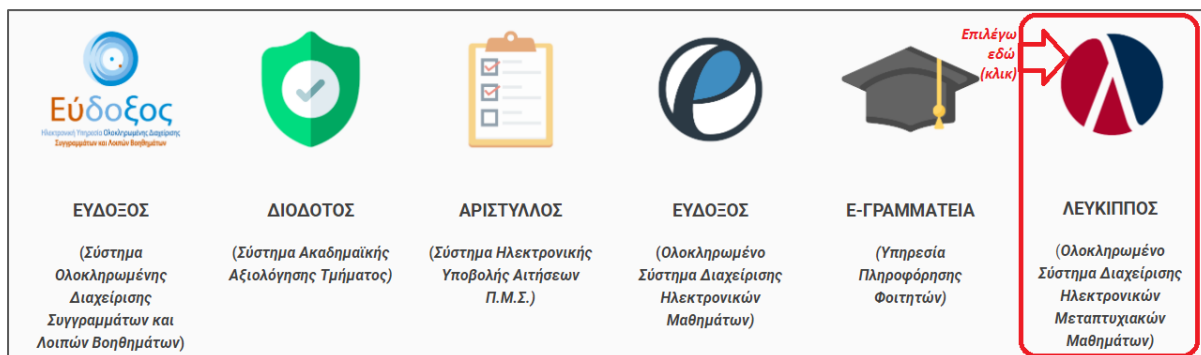
Το νέο e-class «Λεύκιππος» θα λειτουργεί πλέον από το Β' εξάμηνο του ακαδημαϊκού έτους 2020-21, αλλά και τα επόμενα ακαδημαϊκά έτη που θα ακολουθήσουν, ως το μοναδικό e-class (αποκλειστικά) για τα Π.Μ.Σ. του Τμήματος Ψηφιακών Συστημάτων του Πανεπιστημίου Πειραιώς.

## **ΒΗΜΑ 1:**

### **Μετάβαση στην αρχική σελίδα σύνδεσης του Λεύκιππου.**

**Α' τρόπος:** Από την αρχική σελίδα του Ιστοτόπου του Τμήματος Ψηφιακών Συστημάτων (<https://www.ds.unipi.gr/>)

Στη μέση περίπου της αρχικής σελίδας του ιστοτόπου του Τμήματος Ψηφιακών Συστημάτων του Πανεπιστημίου Πειραιώς υπάρχουν οριζόντια διατεταγμένα τα παρακάτω εικονίδια. Επιλέξτε το εικονίδιο του Λεύκιππου, όπως φαίνεται στην παρακάτω εικόνα για να μεταβείτε στην αρχική σελίδα του e-class «Λεύκιππος».



### **Β' τρόπος: Απευθείας από το url.**

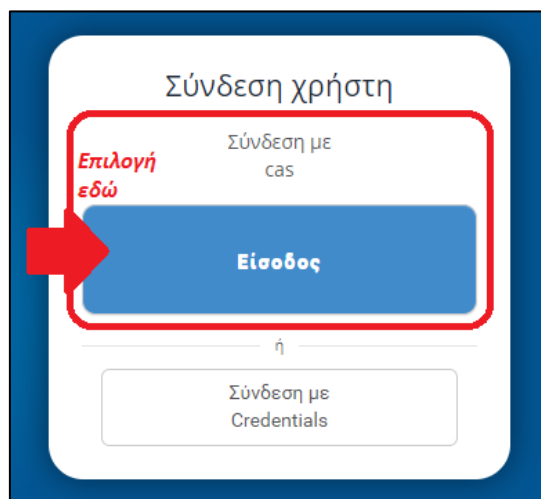
Μετάβαση στην αρχική σελίδα του eClass «Λεύκιππου» με την πληκτρολόγηση στο browser του url: <https://lekippos.ds.unipi.gr/>

## **ΒΗΜΑ 2:**

### **Σύνδεση Χρήστη με CAS.**

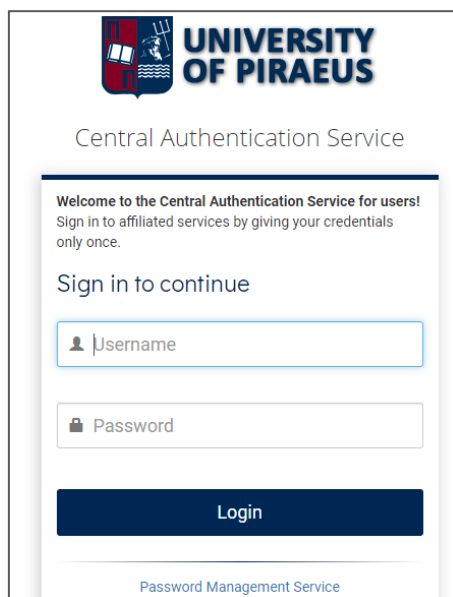
Στην αρχική σελίδα του e-class «Λεύκιππος» επιλέξτε: «Σύνδεση με cas».

**ΠΡΟΣΟΧΗ:** Για να μεταβείτε και να ολοκληρώσετε αυτό το βήμα πρέπει ήδη να έχετε φροντίσει να ενεργοποιήσει τον Ιδρυματικό σας λογαριασμό (UREGISTER - <https://www.unipi.gr/unipi/el/hu-uregister.html>).



### ΒΗΜΑ 3:

Εισαγωγή των στοιχείων (username, password) του Ιδρυματικού σας Λογαριασμού και σύνδεση στο e-class «Λεύκιππος».



The image shows the login interface for the University of Piraeus Central Authentication Service. At the top is the university's logo and name. Below it, the text reads 'Central Authentication Service'. A welcome message states: 'Welcome to the Central Authentication Service for users! Sign in to affiliated services by giving your credentials only once.' The main heading is 'Sign in to continue'. There are two input fields: 'Username' with a person icon and 'Password' with a lock icon. A dark blue 'Login' button is positioned below the fields. At the bottom, there is a link for 'Password Management Service'.

### ΒΗΜΑ 4:

Ενημέρωση Στοιχείων Προφίλ.

- **Υποχρεωτική** ενημέρωση του πεδίου «Κατηγορία», στην φόρμα «Αλλαγή του Προφίλ μου» μέσω της πλοήγησης από το μενού του χρήστη (δείτε τη σειρά των επιμέρους ενεργειών που αφορούν την ενημέρωση της «Κατηγορίας» στις παρακάτω εικόνες).
- Στη φόρμα αυτή θα πρέπει **υποχρεωτικά** να ενημερώσετε τα πεδία που αφορούν τον «Αριθμό Μητρώου» (αποτελεί τον αριθμό φοιτητικού μητρώου της μορφής π.χ. ΜΕΧΧΧΧΧ, ΜΤΕΧΧΧΧΧ, ΜΗΜΧΧΧΧ, ΜΨΕΧΧΧΧ, ΜΤΔΧΧΧΧ, ΜΤΝΧΧΧΧ, ΜΔΙΧΧΧΧ, ΜΚΚΧΧΧΧ ανάλογα το Π.Μ.Σ. ) και το «Τηλέφωνο».
- Ενημερώστε **ΥΠΟΧΡΕΩΤΙΚΑ** το πεδίο «E-mail», **ΜΕ ΤΟ ΠΡΟΣΩΠΙΚΟ ΣΑΣ EMAIL** (π.χ. gmail, yahoo, κ.α.) και **ΌΧΙ με το unipi email**. Βάζοντας το προσωπικό σας email, όλες οι ειδοποιήσεις από το Λεύκιππο θα στέλνονται σε αυτό το email. Οι φοιτητές οφείλουν να ελέγχουν το συγκεκριμένο λογαριασμό που δηλώνουν στον Λεύκιππο.
  - **ΕΠΕΙΤΑ ΘΑ ΠΡΕΠΕΙ ΝΑ ΜΗ ΞΕΧΑΣΕΤΕ ΜΕΣΑ ΑΠΟ ΤΗ ΦΟΡΜΑ ΝΑ ΚΑΝΕΤΕ ΕΠΙΒΕΒΑΙΩΣΗ ΤΟΥ EMAIL ΠΟΥ ΔΗΛΩΣΑΤΕ ΜΟΛΙΣ ΣΤΗ ΦΟΡΜΑ. (ΕΙΝΑΙ ΥΠΟΧΡΕΩΤΙΚΟ)**
  - **ΠΡΟΣΟΧΗ:** Αν δεν επιβεβαιώσετε το email που δηλώσατε ΔΕ θα μπορείτε να λαμβάνετε τις ειδοποιήσεις που θα στέλνουν οι διδάσκοντες των μαθημάτων μέσα από τον Λεύκιππο.

ΠΑΝΕΠΙΣΤΗΜΙΟ ΠΕΙΡΑΙΩΣ  
ΛΕΥΚΙΠΠΟΣ

Αναζήτηση...

Βασικές Επιλογές

- Μαθήματα
- Εγχειρίδια
- Σχετικά
- Επικοινωνία
- Επιλογές Χρήστη

# Χαρτοφυλάκιο

### Χαρτοφυλάκιο χρήστη

Τα μαθήματά μου

Δεν έχετε εγγραφεί σε μαθήματα!

Επιλέξτε «**Μαθήματα**» για να παρακολουθήσετε τα διαθέσιμα ηλεκτρονικά μαθήματα.


Οι τελευταίες μου ανακοινώσεις

- Δεν υπάρχουν πρόσφατες ανακοινώσεις -


περισσότερα...

Το ημερολόγιό μου


Κυριακή	Δευτέρα	Τρίτη	Τετάρτη	Πέμπτη	Παρασκευή	Σάββατο
3	4					
10	11					
17	18	19	20	21	22	23
24	25	26	27	28	29	30


Α) Κλικ εδώ:  User

- Το χαρτοφυλάκιο μου
- Τα μαθήματά μου
- Τα μηνυτά μου
- Οι ανακοινώσεις μου
- Το ημερολόγιό μου
- Οι σημειώσεις μου
- Το ιστολόγιό μου
- Το e-Portfolio μου
- Το προφίλ μου
- Τα στατιστικά μου
- Έξοδος

Β) Κλικ εδώ:  Το προφίλ μου



Κλικ εδώ  Αλλαγή

Προσωπικό Ιστολόγιο  Το e-Portfolio μου

**Όνοματεπώνυμο χρήστη**  
username

Προσωπικά Στοιχεία

Ε-mail: - Μη διαθέσιμο -  
Τηλέφωνο: - Μη διαθέσιμο -  
Ιδιότητα: Εκπαιδευόμενος  
Αριθμός μητρώου: - Μη διαθέσιμο -  
Κατηγορία: Πρόγραμμα Μεταπτυχιακών Σπουδών (Π.Μ.Σ.) »  
Ασφάλεια Ψηφιακών Συστημάτων  
Μέλος από: 05-11-2020 12:28:26

Σχετικά με μένα



Αλλαγή του Προφίλ μου. Σε αυτή τη φόρμα μπορείτε να συμπληρώσετε/διορθώσετε τα παρακάτω στοιχεία που σας αφορούν. Επιστροφή

Από τα παρακάτω, κρίνεται **απαραίτητη** η συμπλήρωση της "Κατηγορίας" και η τροποποίηση του "E-mail"

Όνομα: [ ]  
 Επώνυμο: [ ]  
 Όνομα χρήστη (username): [ ] (Προαιρετικό) **Συμπληρώστε το προσωπικό σας email (όχι το υπήρι) (όχι το υπήρι) (όχι το υπήρι)** ↑  
 E-mail: **π.χ. xxx@gmail.com**  
 εμφάνιση στους εκπαιδευτές

Αριθμός μητρώου: [ ] εμφάνιση στους εκπαιδευτές  
 Τηλέφωνο: [ ] εμφάνιση στους εκπαιδευτές

Λήψη e-mails από τα μαθήματά μου:  Ναι  Όχι **Συμπληρώστε τα πεδία "Αριθμός Μητρώου" και "Τηλέφωνο".**

**Επιβεβαιωμένη διεύθυνση email** ←

Κατηγορία: [ ] **Κλικ μέσα στο πλαίσιο της "Κατηγορίας"**

Γλώσσα: Ελληνικά

Προσθήκη εικόνας: Choose File No file chosen

Σχετικά με μένα: [Rich Text Editor]

Powered by Inymce 0 words

Ακύρωση

**Επιλογή Κατηγορίας (Α) Επιλογή (κλικ) στο ΠΜΣ, του οποίου τα μαθήματα παρακολουθεί ο μεταπτυχιακός φοιτητής.** ↓

- Τμήμα Ψηφιακών Συστημάτων
- Πρόγραμμα Μεταπτυχιακών Σπουδών (ΠΜΣ)
  - Κλιματική Κρίση και Τεχνολογίες Πληροφορικής και Επικοινωνιών
  - Δίκαιο και Τεχνολογίες Πληροφορικής και Επικοινωνιών
  - Τεχνητή Νοημοσύνη (AI-Διεργαστικό ΠΜΣ)
  - Πληροφορικά Συστήματα & Υπηρεσίες
  - Ηλεκτρονική Μάθηση
  - Ψηφιακές Επικοινωνίες & Δίκτυα
  - Ασφάλεια Ψηφιακών Συστημάτων
  - Τεχνολογική Διοίκηση Τηλεπικοινωνιακών Συστημάτων

**(B) Και έπειτα κλικ στο κουμπί "Επιλογή"** ↓

**Επιβεβαίωση:** Εάν το ΠΜΣ στο οποίο έχετε εγγραφεί παραλαμβάνει ειδοώσεις, επιλέξτε μέσα από το ΠΜΣ (κλικ αριστερά στο \*) την ειδικότητα την οποία παρακολουθείτε.

Ακύρωση

Αφού συμπληρώσετε τα παραπάνω στοιχεία και αλλάξετε το πεδίο «E-mail» και έπειτα επιλέξετε «Υποβολή» στην παραπάνω φόρμα, θα εμφανιστεί η παρακάτω σελίδα που αφορά το πρώτο βήμα για την επιβεβαίωση του νέου email που δηλώσατε στην παραπάνω φόρμα του «Λεύκιππου» (**!σημαντική ενέργεια**). Σε αυτή τη σελίδα επιλέγετε «Αποστολή κωδικού επιβεβαίωσης».

Αναζήτηση...

Βασικές Επιλογές

- Μαθήματα
- Εγχειρίδια
- Στατικά
- Επικοινωνία
- Επιλογές Χρήστη

Χαρτοφυλάκιο χρήστη

Επιβεβαίωση email

Είναι απαραίτητο να επιβεβαιωθεί η e-mail διεύθυνση σας προτού προχωρήσετε.

Ελέγξτε ότι είναι σωστή η παρακάτω ηλεκτρονική διεύθυνση και πατήστε στην «Αποστολή κωδικού επιβεβαίωσης»

e-mail: **Εδώ θα εμφανίζεται το προσωπικό σας email (π.χ. gmail, yahoo, κ.α.)**

Ακύρωση **που θα αντικαθιστά το "ανενεργό" υπήρι email που εμφανίζει αυτόματα η πλατφόρμα.**



Αναζήτηση...

Βασικές Επιλογές

- Μαθήματα
- Εγχειρίδια
- Στατικά
- Επικοινωνία
- Επιλογές Χρήστη

Χαρτοφυλάκιο χρήστη

Επιβεβαίωση email

Επιστροφή

Σύντομα θα λάβετε ένα e-mail από την Ομάδα Διαχείρισης της Πλατφόρμας Ασύγχρονης Τηλεκπαίδευσης eClass με τις απαραίτητες οδηγίες για την ολοκλήρωση της εγγραφής σας

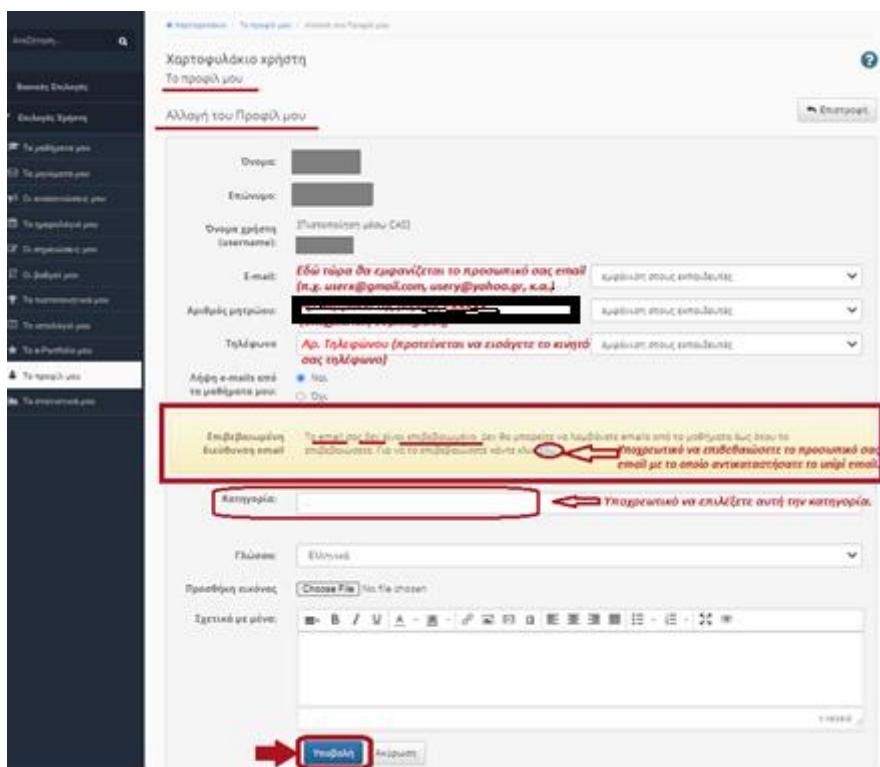
Μετά, στο προσωπικό σας e-mail που δηλώσατε, θα πρέπει να σας έχει έρθει ένα μήνυμα, όπου με βάση αυτό θα πρέπει να επιλέξετε και να κάνετε κλικ στο link (**link ενεργοποίησης**) για να μπορέσει να ολοκληρωθεί η επιβεβαίωση του e-mail σας στην πλατφόρμα του «Λεύκιππου».



### ΕΝΔΕΧΟΜΕΝΟ (Α):

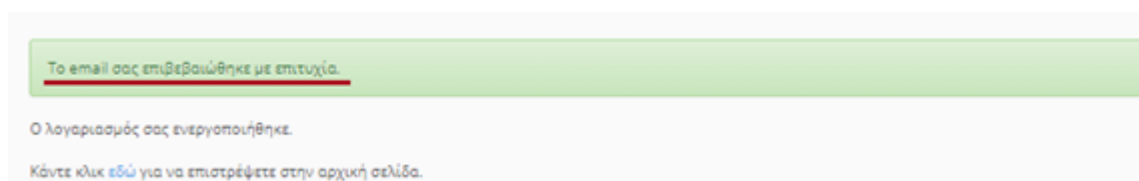
Αν δεν ενεργοποιήσετε το (νέο-αλλαγμένο) e-mail από το το link του μηνύματος, στη φόρμα αλλαγής του προφίλ του λογαριασμού σας θα φαίνεται το **πορτοκαλί πλαίσιο «Επιβεβαιωμένη διεύθυνση email»**, όπως φαίνεται στην παρακάτω εικόνα (εκεί, μπορείτε να πατήσετε το «εδώ» για να μεταβείτε πάλι στην επιβεβαίωση του email).

**!!!ΠΡΟΣΟΧΗ: ΑΝ ΔΕΝ ΕΠΙΒΕΒΑΙΩΘΕΙ ΤΟ E-MAIL σας αυτό ΔΕΝ θα λαμβάνετε καμία ενημέρωση από την πλατφόρμα και από τα μαθήματα (ανακοινώσεις διδασκόντων) στα οποία έχετε εγγραφεί σε αυτήν.**

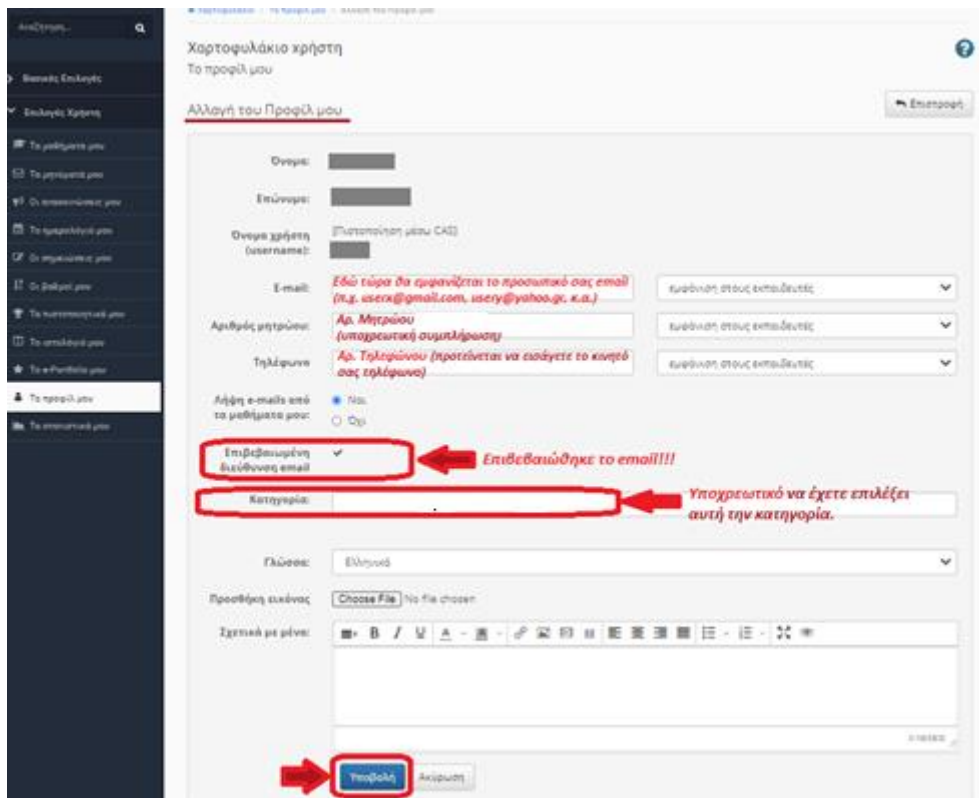


### ΕΝΔΕΧΟΜΕΝΟ (Β):

**ΔΙΑΦΟΡΕΤΙΚΑ**, αν έχετε επιλέξει το link από το e-mail και έχετε επιβεβαιώσει τη νέα ηλεκτρονική διεύθυνση που δηλώσατε στο προφίλ του λογαριασμού σας στο «Λεύκιππο», τότε αρχικά θα εμφανιστεί η σελίδα με το παρακάτω μήνυμα:



Έπειτα, μεταβαίνοντας στη φόρμα αλλαγής του προφίλ του λογαριασμού σας στο «Λεύκιππο», θα πρέπει να εμφανίζεται το παρακάτω:



Σε αυτή την περίπτωση (ενδεχόμενο Β), το e-mail είναι επιβεβαιωμένο και θα μπορείτε να λαμβάνετε τις ενημερώσεις που στέλνονται από το «Λεύκιππο» (π.χ. ανακοινώσεις διδασκόντων των μαθημάτων που έχετε εγγραφεί στο «Λεύκιππο»).

#### **ΒΗΜΑ 5:**

Εγγραφή φοιτητών στα μαθήματα του Α' και Β' Εξαμήνου (ένα-προς-ένα) του Π.Μ.Σ. (ή της Ειδίκευσης του Π.Μ.Σ. εάν υπάρχει) το οποίο παρακολουθούν, για πρόσβαση σε υλικό, διαφάνειες, ασκήσεις, κ.α.

**Εγγραφή στα μαθήματα ένα-προς-ένα**

Εγγραφή	Μάθημα (Κωδικός)	Εκπαιδευτής	Τύπος
<input type="checkbox"/>	[B] - (ΨΣ-ΤΔΤΣ-311) - Σχεδιασμός Τηλεπικοινωνιακών Δικτύων (TECHNO105)	Διδάσκοντες του Π.Μ.Σ.	🔒
<input type="checkbox"/>	[B] - (ΨΣ-ΤΔΤΣ-315) - Τεχνοοικονομική Ανάλυση Τηλεπικοινωνιακών Δικτύων (TECHNO106)	Διδάσκοντες του Π.Μ.Σ.	🔒
<input type="checkbox"/>	[B] - (ΨΣ-ΤΔΤΣ-911) - Επιχειρησιακή Αναλυτική και Τεχνικές Βελτιστοποίησης Αποφάσεων (TECHNO107)	Διδάσκοντες του Π.Μ.Σ.	🔒
<input type="checkbox"/>	[B] - (ΨΣ-ΤΔΤΣ-915) - Στρατηγική των Επιχειρήσεων και Επενδύσεις (TECHNO108)	Διδάσκοντες του Π.Μ.Σ.	🔒